



ТЕРРИТОРИАЛЬНЫЙ ОРГАН  
ФЕДЕРАЛЬНОЙ СЛУЖБЫ  
ГОСУДАРСТВЕННОЙ СТАТИСТИКИ  
ПО СМОЛЕНСКОЙ ОБЛАСТИ

# О СОЦИАЛЬНО – ЭКОНОМИЧЕСКОМ ПОЛОЖЕНИИ

январь – март 2024 г.

07.05.2024

По данным оперативной статистики

# СОДЕРЖАНИЕ

Промышленное производство	3
Строительство	4
Производство основных продуктов животноводства	5
Деятельность грузового автомобильного транспорта	6
Деятельность пассажирского автомобильного транспорта	7
Рынки товаров и услуг	8
Финансовые результаты деятельности организаций	9
Численность и заработная плата	10
Естественное движение населения	11
Общая характеристика миграционной ситуации	12

# ПРОМЫШЛЕННОЕ ПРОИЗВОДСТВО

I квартал 2024 г. к I кварталу 2023 г.

СМОЛЕНСКСТАТ

Индекс промышленного производства **106,6%**



Добыча полезных ископаемых **75,2%**



Обработывающие производства **112,5%**

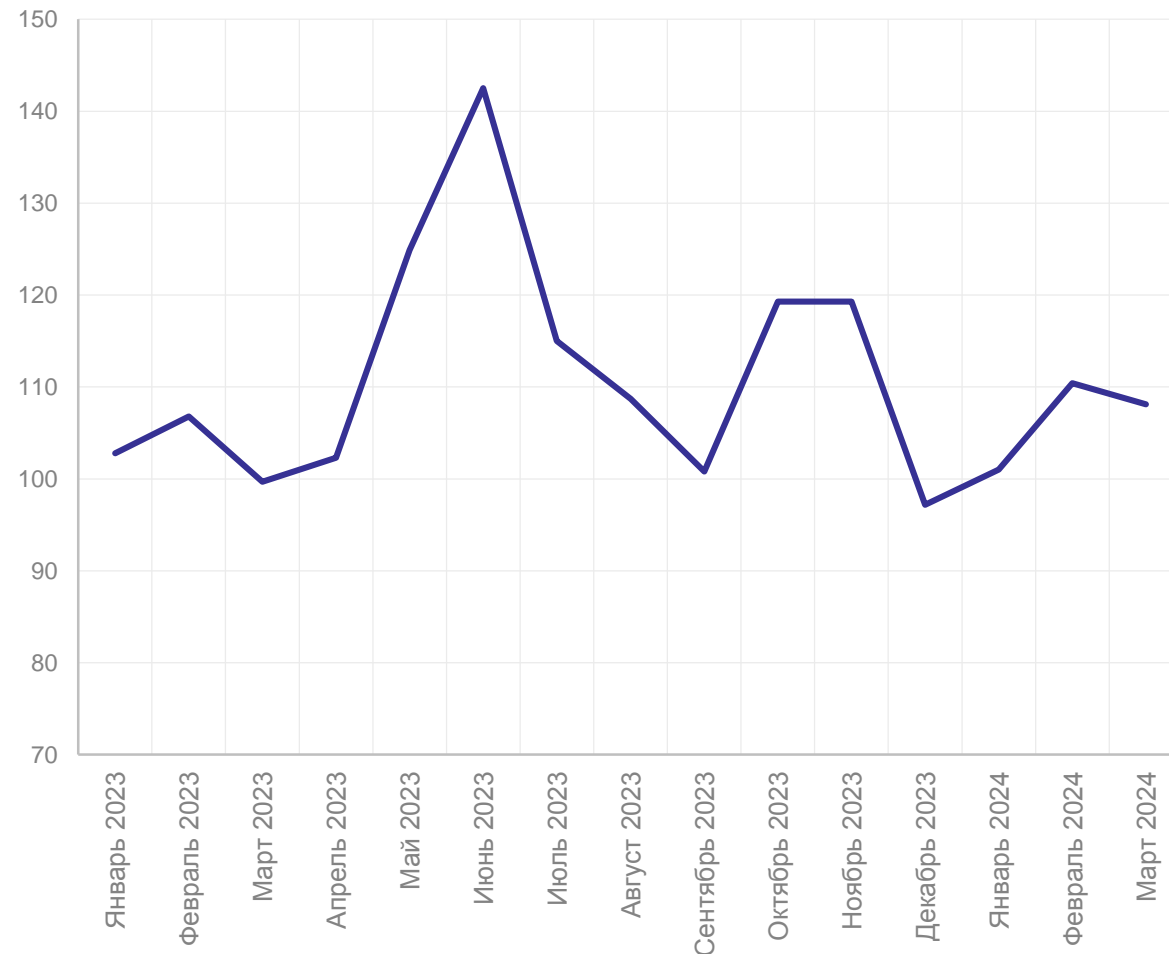


Обеспечение электрической энергией, газом и паром; кондиционирование воздуха **97,1%**



Водоснабжение; водоотведение, организация сбора и утилизации отходов, деятельность по ликвидации загрязнений **106,5%**

Динамика индекса промышленного производства, в % к соответствующему периоду предыдущего года



# СТРОИТЕЛЬСТВО

I квартал 2024 г.

СМОЛЕНСКСТАТ

Объем работ, выполненных по виду экономической деятельности «Строительство»

**3 001,3** млн рублей

**101,4%**

к I кварталу 2023 г.

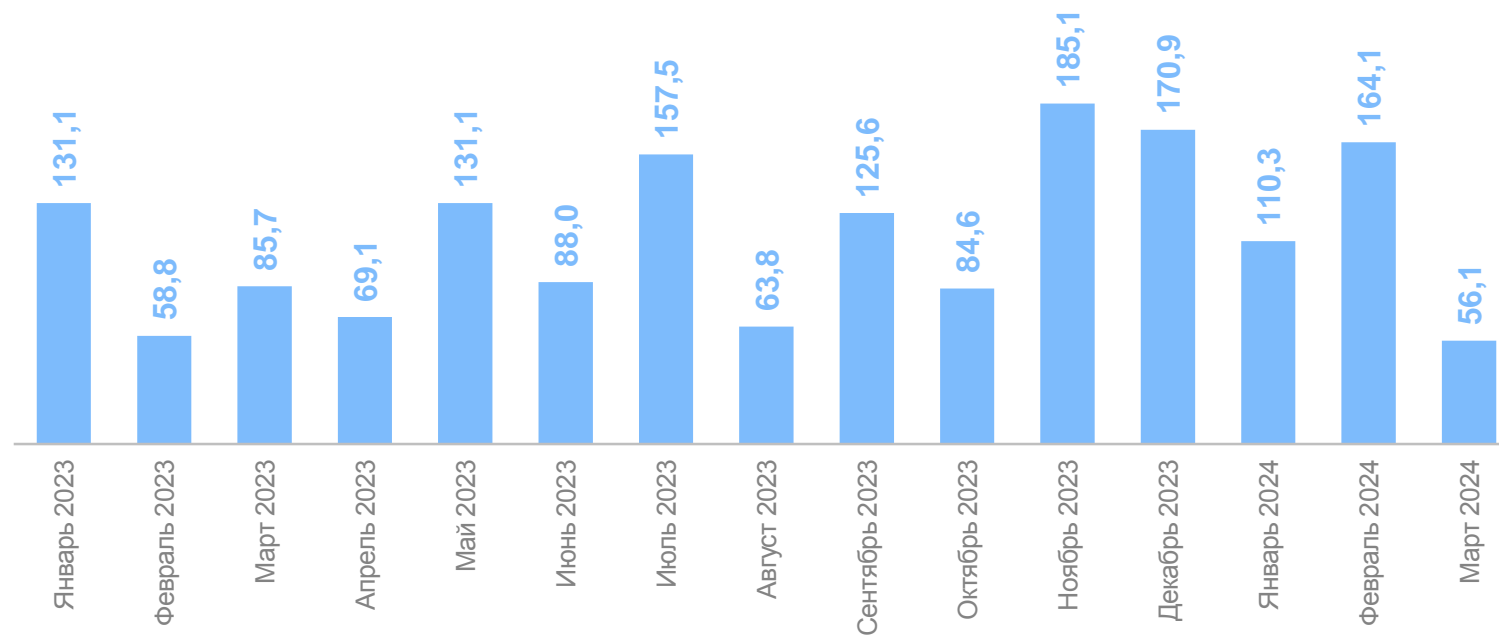
Строительство жилых домов

**145,9** тыс. кв. метров

**104,9%**

к I кварталу 2023 г.

Динамика ввода в действие жилых домов, в % к соответствующему периоду предыдущего года



# ПРОИЗВОДСТВО ОСНОВНЫХ ПРОДУКТОВ ЖИВОТНОВОДСТВА\*

I квартал 2024 г.

СМОЛЕНСКСТАТ



**21,9** тыс. тонн

Скот и птица на убой  
(в живом весе)

**106,7%**

к I кварталу 2023 г.

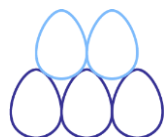


**32,6** тыс. тонн

Валовой надой  
молока

**110,1%**

к I кварталу 2023 г.



**71,2** млн штук

Получено яиц

**110,9%**

к I кварталу 2023 г.

\*В хозяйствах всех категорий.

# ДЕЯТЕЛЬНОСТЬ ГРУЗОВОГО АВТОМОБИЛЬНОГО ТРАНСПОРТА

СМОЛЕНСКСТАТ

I квартал 2024 г.

Перевезено грузов

**1 025,6** ТЫС. ТОНН

**89,2%**

к I кварталу 2023 г.

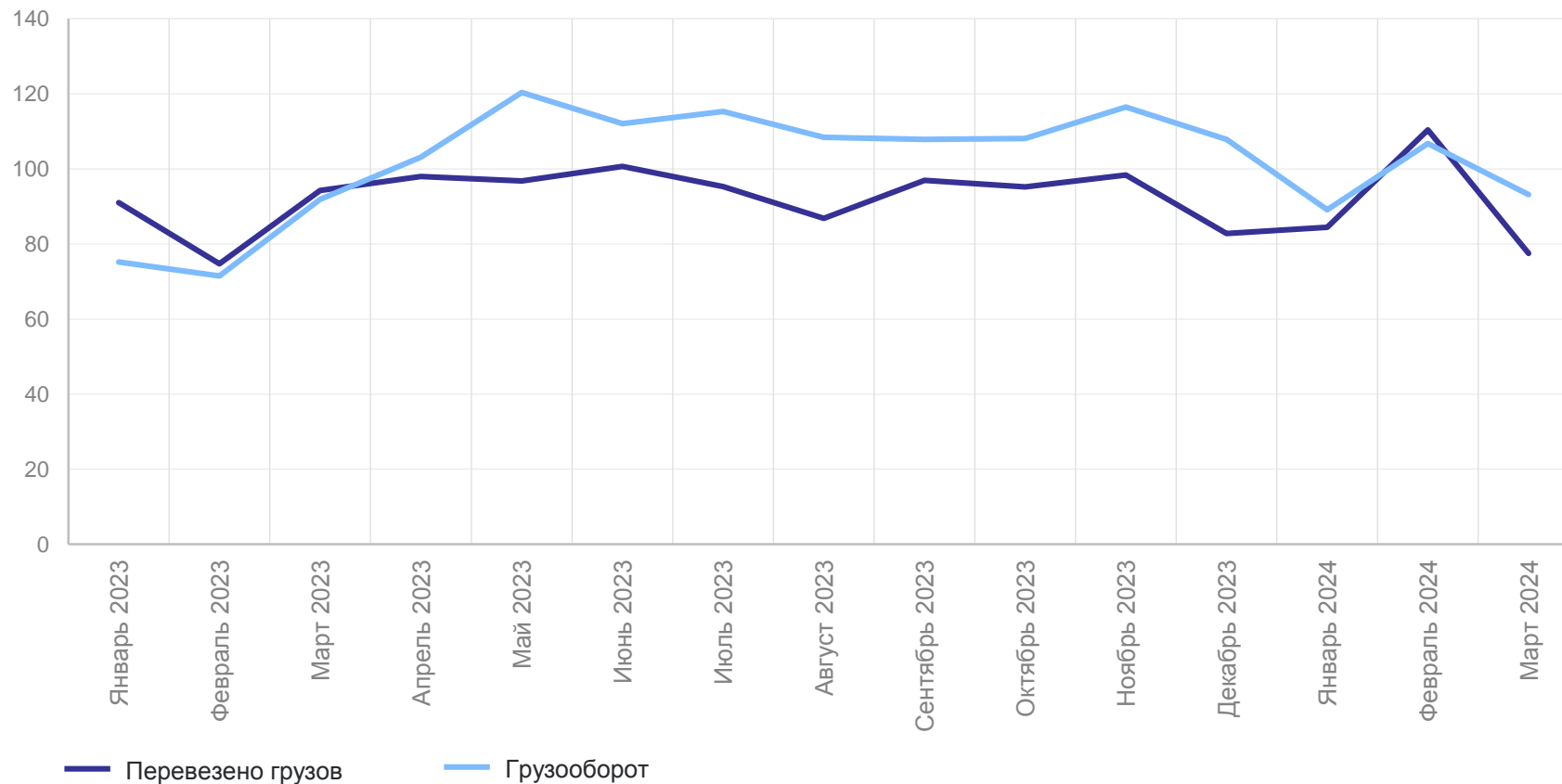
Грузооборот

**1 011,1** МЛН Т. КМ

**95,8%**

к I кварталу 2023 г.

Динамика перевозок грузов и грузооборота автомобильного транспорта, в % к соответствующему периоду предыдущего года



# ДЕЯТЕЛЬНОСТЬ ПАССАЖИРСКОГО АВТОМОБИЛЬНОГО ТРАНСПОРТА

СМОЛЕНСКСТАТ

I квартал 2024 г.

Перевезено пассажиров автобусами

**8,0** млн человек

**102,8%**

к I кварталу 2023 г.

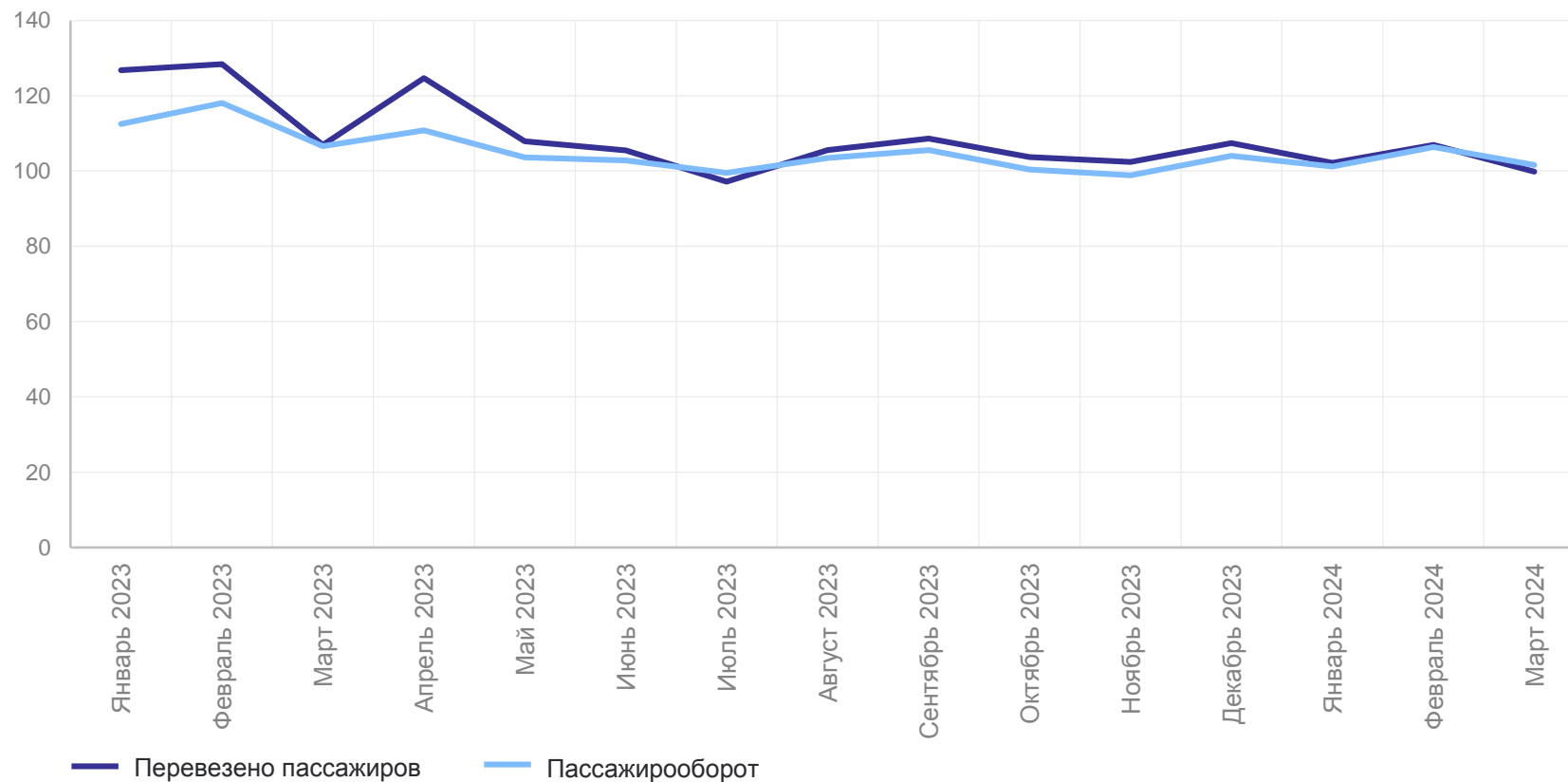
Пассажирооборот

**72,8** млн пасс. км

**103,0%**

к I кварталу 2023 г.

Динамика перевозок пассажиров и пассажирооборота автомобильного транспорта, в % к соответствующему периоду предыдущего года



# РЫНКИ ТОВАРОВ И УСЛУГ

I квартал 2024 г. к I кварталу 2023 г.

СМОЛЕНСКСТАТ

Индекс физического объема  
оборота розничной торговли



109,6%

Индекс физического объема  
оборота общественного питания



104,4%

Индекс физического объема  
оборота оптовой торговли



102,2%

Индекс физического объема  
платных услуг населению



102,2%



# ФИНАНСОВЫЕ РЕЗУЛЬТАТЫ ДЕЯТЕЛЬНОСТИ ОРГАНИЗАЦИЙ

январь – февраль 2024 г.

СМОЛЕНСКСТАТ

Сальдированный финансовый  
результат организаций\*

**11 628,1** млн рублей



**121,1%**

к январю – февралю 2023 г.

Сумма прибыли прибыльных организаций



**12 750,9** млн рублей

**117,5%**

к январю – февралю 2023 г.

Сумма убытка убыточных организаций



**1 122,8** млн рублей

**89,7%**

к январю – февралю 2023 г.

\*Кроме субъектов малого предпринимательства, кредитных организаций, государственных (муниципальных) учреждений, некредитных финансовых организаций.

# ЧИСЛЕННОСТЬ И ЗАРАБОТНАЯ ПЛАТА

январь – февраль 2024 г.

СМОЛЕНСКСТАТ

Среднесписочная численность работающих в организациях

**256,3** тыс. человек

**99,1%**

к январю – февралю 2023 г.

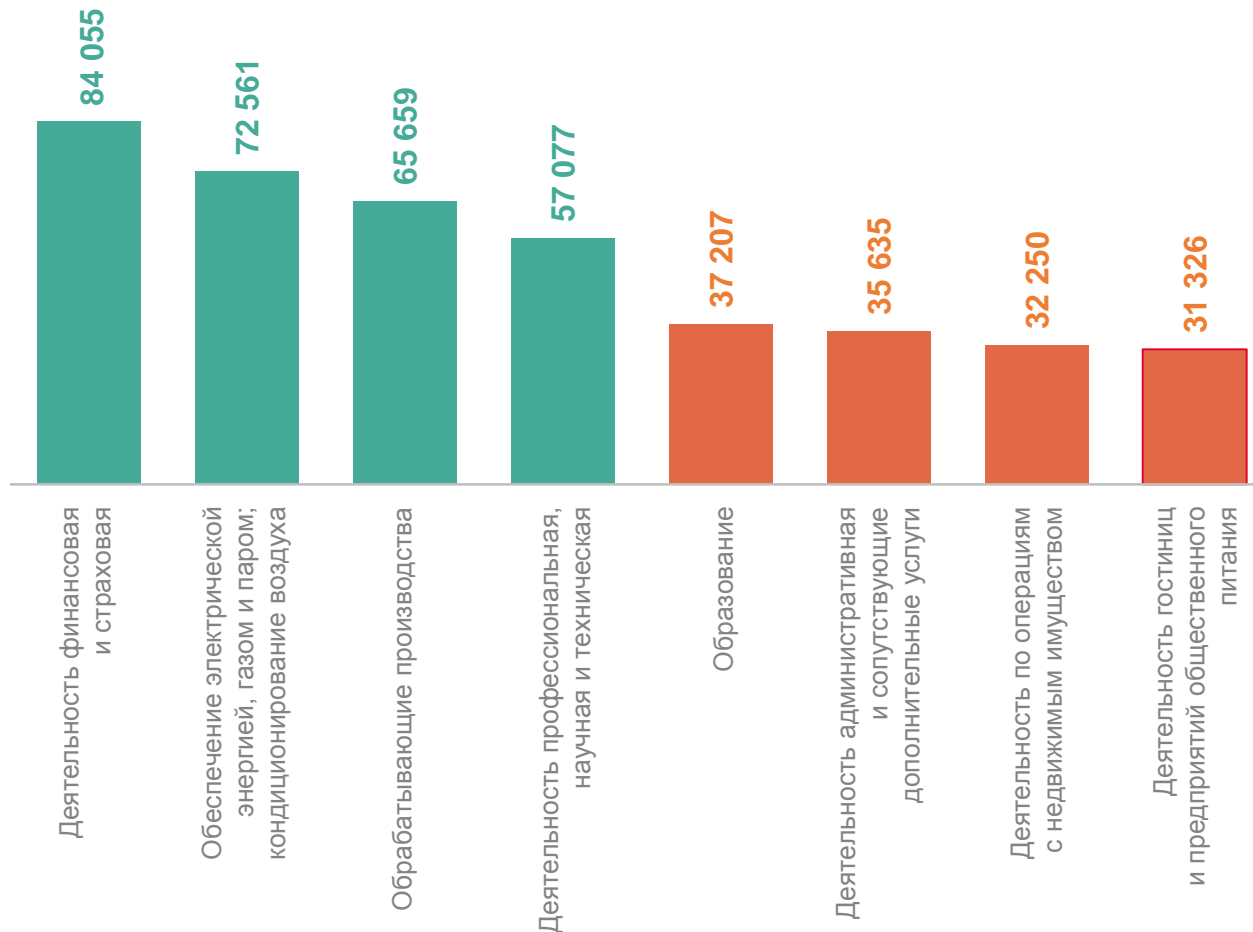
Среднемесячная номинальная начисленная заработная плата

**52 147** рублей

**121,0%**

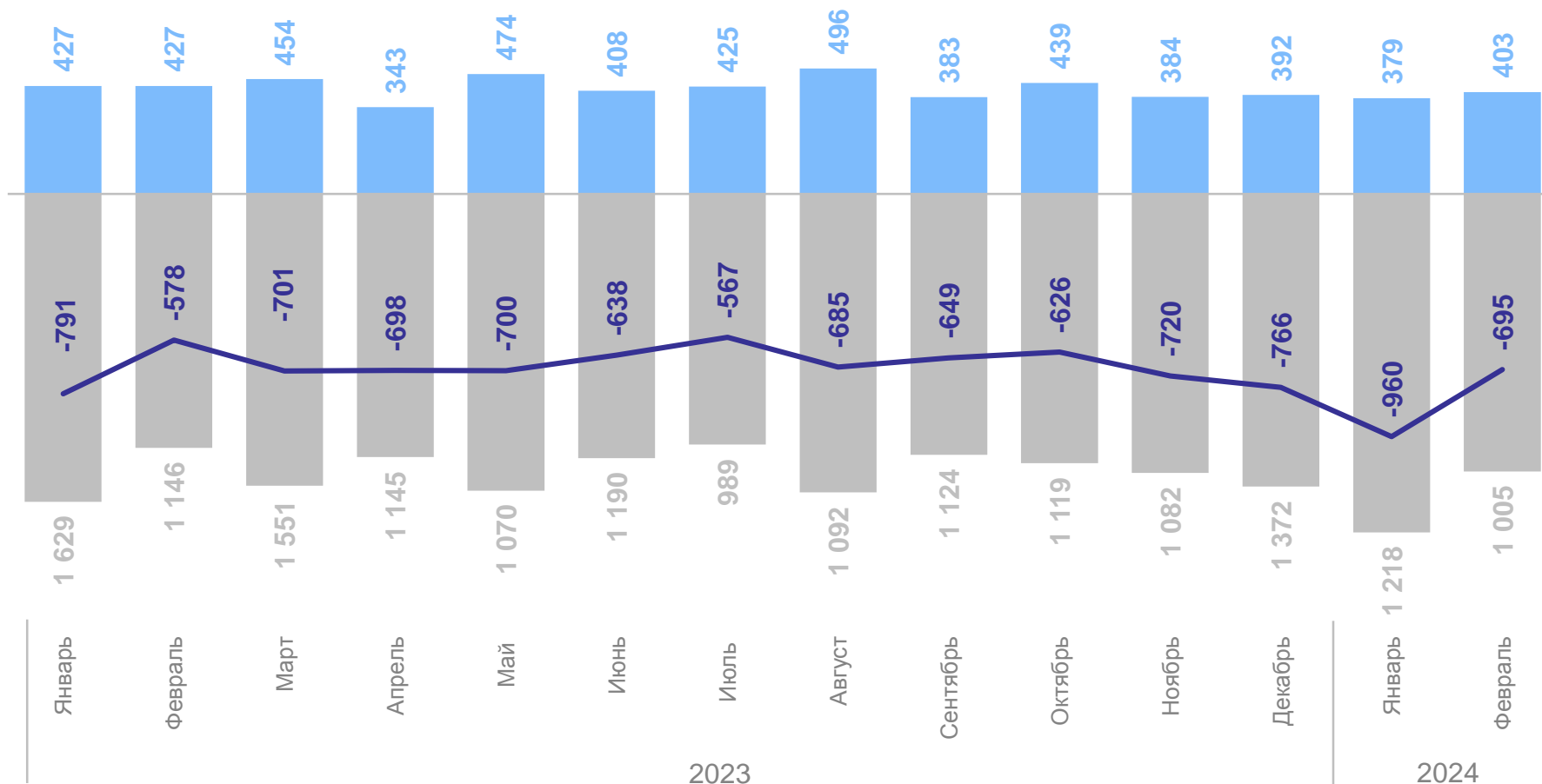
к январю – февралю 2023 г.

Среднемесячная номинальная начисленная заработная плата по отдельным видам экономической деятельности, рублей



# ЕСТЕСТВЕННОЕ ДВИЖЕНИЕ НАСЕЛЕНИЯ

январь – февраль 2024 г., человек



● Родившиеся ● Умершие — Естественная убыль

## СМОЛЕНСКСТАТ

Зарегистрировано

**486** браков

**652** развода

На 100 браков  
приходилось

**134**  
развода

# ОБЩАЯ ХАРАКТЕРИСТИКА МИГРАЦИОННОЙ СИТУАЦИИ

СМОЛЕНСКСТАТ

январь – февраль 2024 г., человек

	Миграция – всего	Международная миграция
 прибывшие	<b>3 652</b>	<b>1 231</b>
 выбывшие	<b>3 482</b>	<b>774</b>
 миграционный прирост (+), снижение (-)	<b>+170</b>	<b>+457</b>